



Werf talent in de regio met PZC

Hoe beweegt personeel zich op de arbeidsmarkt en wat zijn hun belangrijkste drijfveren? Het Nationaal Onderzoek Arbeidsmarkt (NOA) geeft inzicht. Adverteer in PZC om regionaal talent te werven! Met een uitgebreide doelgroep-analyse op regionaal- of brancheniveau kunt u doelgericht werven en dé kandidaat vinden.

Nationaal Arbeidsmarkt Onderzoek 2011: Oriëntatiegedrag, Reisbereidheid en Verhuisbereidheid PZC

Oriëntatiegedrag



PZC

- Actief 8%
- Latent 59%
- Niet 31%

Reisbereidheid voor een andere baan



PZC

- Tot 30 minuten 60%
- 30 tot 60 minuten 36%
- Meer dan 60 minuten 5%

Verhuisbereidheid



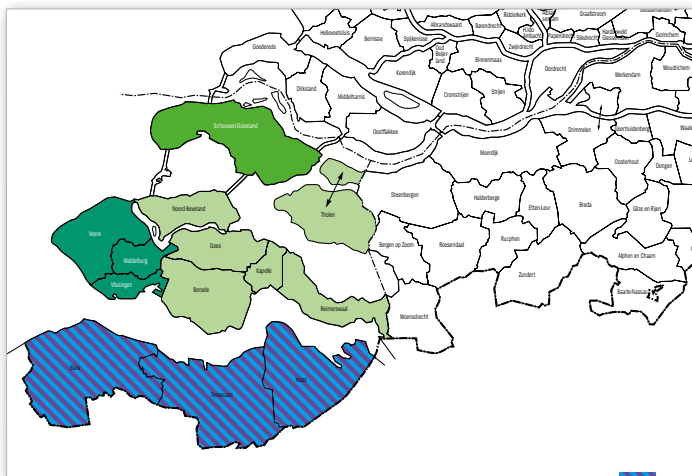
PZC

- Niet 78%
- Wel 22%

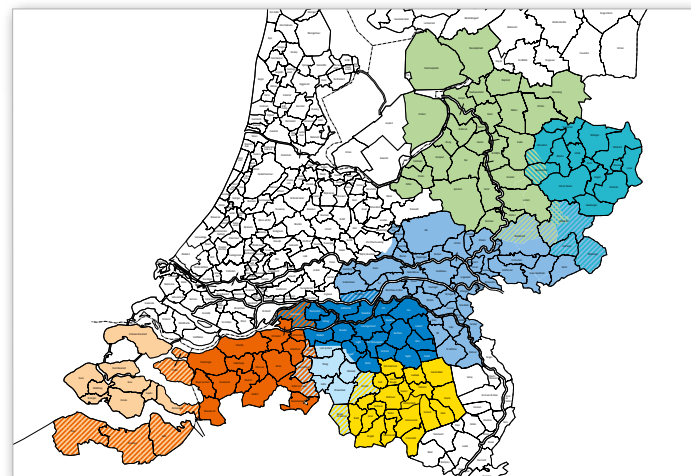
In het verspreidingsgebied van PZC geeft 53% van de ondervraagden aan zich latent te oriënteren op een nieuwe baan. In het verspreidingsgebied van PZC is dit 58%. 95% van de ondervraagden in het verspreidingsgebied van PZC wil binnen een uur

op het werk zijn. Van de werkenden in het verspreidingsgebied van PZC is 17% bereid om te verhuizen voor een andere baan. In het verspreidingsgebied van PZC is dit 20%.

Verspreidingsgebied PZC



Verspreidingsgebied Wegener dagbladen




Bron: Nationaal Onderzoek Arbeidsmarkt 2011

Arbeidsmarkt bereik en mogelijkheden

Bereik PZC

Titel, regio, combinatie of editie	Code	Aantal inwoners 13+	Bereik ma-za	Bereik za	In %
PZC BN De Stem Zeeland	PZ	326.900	185.100	199.600	55%
PZC editie Walcheren	PZWA	97.000	63.800	67.500	70%
PZC editie Bevelanden / Tholen / St. Philipsland	PZBE	108.900	55.100	59.900	55%
PZC editie Schouwen-Duiveland	PZSD	29.000	14.100	16.200	56%
PZC BN DeStem Zeeuws Vlaanderen	ZW21	92.000	52.100	56.000	61%
BN DeStem PZC Brabant-Zeeland	ZW10	944.900	514.200	540.400	57%
Wegener Dagbladen Totaal	WT10	5.060.200	2.366.700	2.538.400	50%
Wegener Dagbladen Brabant-Zeeland	CZ13	2.360.700	1.221.500	1.298.000	55%

Mogelijkheden



Adverteren op de personeelspagina's

Een personeelspagina is een pagina waarop personeelsadvertenties worden gebundeld tot hele pagina's. Dit vereenvoudigt de zoekfunctie voor de lezer. U kunt adverteren in de bovengenoemde vakformaten. De mogelijkheid om op redactiepagina's te adverteren bestaat ook. Voor meer informatie over de vakformaten, de definitie van een personeelsadvertentie of parallelprijzen verwijzen wij u naar onze website pzcadverteren.nl/branche/personeel.

Personeelspagina's op JobTrack.nl

Alle personeelsadvertenties worden automatisch en gratis doorgeplaatst naar JobTrack.nl. Daarmee genereert u extra landelijk en regionaal bereik.

Twee pakketten: meer exposure bij JobTrack-doorplaatsing

Het is mogelijk om de doorplaatsing naar JobTrack.nl extra onder de aandacht van werkzoekenden te brengen. U hebt de keuze uit een tweetal pakketten.

► JobTrack Extra

Voor een extra bedrag van € 115,- heeft u nog meer exposure met uw vacature. Normale prijs € 150,-. Dit pakket bestaat uit de plaatsing van uw bedrijfslogo en een SponsoredJob. Hiermee wordt uw vacature 60 dagen prominent getoond op één van de pagina's van de door u geselecteerde functiecategorie.

► JobTrack Totaal

Voor een extra bedrag van € 240,- heeft u totale exposure met uw vacature. Normale prijs € 315,-. Het pakket bestaat uit een JobTrack Extra aangevuld met een BanenTopper. Dit is een vermelding van uw vacature gedurende een week op de homepage van het banengedeelte van de betreffende regionale dagbladsite.

Arbeidsmarkt tarieven

Arbeidsmarkt tarieven zaterdag in euro's exclusief BTW

Titel, regio, combinatie of editie	Code	1/1 S	1/2S	1/2L	3/8S	3/8L	5/16S	1/4S	1/4L	6/24L	3/16S	1/8L	1/12S	Billboard
		264x398	130x398	264x194	130x292	264x145	130x243	130x194	264x96	176x145	130x145	130x96	86x96	548x398
Wegener Dagbladen Totaal 	WT10	87.251	43.626	43.626	32.720	32.720	27.266	21.813	21.813	21.813	16.360	10.907	7.271	186.967
Wegener Dagbladen Brabant-Zeeland 	CZ13	45.383	22.691	22.691	17.019	17.019	14.182	11.346	11.346	11.346	8.510	5.672	3.781	97.248
Brabant Combinatie + De Gelderlander 	WB52	60.258	30.129	30.129	22.597	22.597	18.830	15.064	15.064	15.064	11.299	7.533	5.021	129.124
Brabants Dagblad + BN DeStem + PZC 	CZ20	34.355	17.178	17.178	12.883	12.883	10.736	8.588	8.588	8.588	6.441	4.295	2.863	73.619
Brabants Dagblad regio Tilburg + BN DeStem + PZC	CZ31	24.721	12.360	12.360	9.270	9.270	7.726	6.181	6.181	6.181	4.636	3.090	2.060	52.974
BN DeStem PZC Brabant-Zeeland 	ZW10	18.783	9.392	9.392	7.044	7.044	5.870	4.696	4.696	4.696	3.522	2.348	1.565	40.250
BN DeStem gehele oplage 	BS10	15.481	7.741	7.741	5.806	5.806	4.837	3.870	3.870	3.870	2.902	1.935	1.290	33.173
PZC BN DeStem Zeeland 	PZ	5.362	2.681	2.681	2.011	2.011	1.676	1.341	1.341	1.341	1.006	670	447	11.491

Arbeidsmarkt tarieven vrijdag in euro's exclusief BTW

Titel, regio, combinatie of editie	Code	1/1 S	1/2S	1/2L	3/8S	3/8L	5/16S	1/4S	1/4L	6/24L	3/16S	1/8L	1/12S	Billboard
		264x398	130x398	264x194	130x292	264x145	130x243	130x194	264x96	176x145	130x145	130x96	86x96	548x398
Wegener Dagbladen Totaal 	WT10	85.979	42.991	42.991	32.242	32.242	26.869	21.495	21.495	21.495	16.121	10.747	7.166	184.241
Wegener Dagbladen Brabant-Zeeland 	CZ13	45.383	22.691	22.691	17.019	17.019	14.182	11.346	11.346	11.346	8.510	5.672	3.781	97.248
PZC Midden-Zeeland 	PZC7	4.290	2.145	2.145	1.609	1.609	1.341	1.072	1.072	1.072	805	536	358	9.191
PZC editie Walcheren 	PZWA	3.453	1.727	1.727	1.296	1.296	1.079	864	864	864	647	432	288	7.399
PZC editie Bevelanden/Tholen/ St. Philipsland 	PZBE	2.787	1.394	1.394	1.046	1.046	871	697	697	697	523	349	233	5.973
PZC editie Schouwen-Duiveland 	PZSD	1.666	833	833	625	625	521	417	417	417	313	208	139	3.569
BN DeStem PZC Brabant-Zeeland 	ZW10	18.783	9.392	9.392	7.044	7.044	5.870	4.696	4.696	4.696	3.522	2.348	1.565	40.250
PZC BN DeStem Zeeuws Vlaanderen 	ZW21	3.422	1.712	1.712	1.283	1.283	1.069	856	856	856	642	427	285	7.334
PZC BN DeStem Zeeland 	PZ	5.362	2.681	2.681	2.011	2.011	1.676	1.341	1.341	1.341	1.006	670	447	11.491

Bovenstaande advertentietarieven gelden voor zwart-witadvertenties. De kleurtoeslag voor het gebruik van één kleur in uw advertentie is 25% en voor full colour 50%.

Arbeidsmarkt geldcontracten en contractkortingen

Hoe werkt een geldcontract?

Als u regelmatig adverteert in de gehele oplage of in de edities van PZC kunt u een geldcontract afsluiten. U ontvangt dan een korting die is gebaseerd op het budget dat u wilt besteden aan adverteren bij onze uitgeverij. De bestedingen aan een gewone advertentie, maar ook aan een personeelsadvertentie, rubrieksadvertentie, in steek of internetadvertentie tellen mee voor de contractverplichting. Vraag uw accountmanager naar de spelregels.

In de voorbeelden praten we over netto en bruto. Met netto bedoelen we het daadwerkelijke bedrag dat de adverteerder betaalt, waar de korting al vanaf is. Met bruto bedoelen we de totale waarde van het pakket, zonder de korting.

Voorbeeld: op basis van het budget

- > U heeft een budget van € 30.000,- en wilt advertenties plaatsen in de gehele oplage van bijvoorbeeld PZC.
- > Bij een campagne van € 30.000,- netto heeft u volgens de tabel recht op een contractkorting van 31%.
- > Dankzij deze korting kunt u advertenties plaatsen in PZC ter waarde van bruto € 43.478,26.
- > U berekent dit als volgt: € 30.000,- x (100/69).

Voorbeeld: op basis van een campagne

- > U wilt een aantal advertenties plaatsen met een bepaalde frequentie, met andere woorden u stelt een campagne vast.
- > De tariefwaarde van deze campagne blijkt bijvoorbeeld € 12.000,- te zijn.
- > U komt in aanmerking voor 24% korting op dit bruto bedrag.
- > Dankzij de korting betaalt u dus netto € 9.120,- voor een campagne met een waarde van € 12.000,- bruto.
- > U berekent dat als volgt: € 12.000,- x (76/100).

PZC Contractkortingen	Code	Besteding in €	Korting						
			24%	28%	31%	33%	35%	36%	37%
PZC BN DeStem Zeeland	PZ	netto	3.910	7.610	14.880	36.850	72.950	107.790	141.370
		bruto	5.145	10.569	21.565	55.000	112.231	168.422	224.397
PZC Midden Zeeland	PZC7	netto	2.110	3.800	7.490	18.580	36.740	54.580	71.470
		bruto	2.776	5.278	10.855	27.731	56.523	85.281	113.444
BN DeStem PZC Brabant-Zeeland	ZW10	netto	9.600	18.370	36.210	88.160	171.980	254.440	333.830
		bruto	12.632	25.514	52.478	131.582	264.585	397.563	529.889
PZC BN DeStem Zeeuws-Vlaanderen	ZW21	netto	1.850	3.380	6.460	15.680	30.750	44.490	58.220
		bruto	2.434	4.694	9.362	23.403	47.308	69.516	92.413
PZC editie Walcheren	PZWA	netto	2.010	3.800	7.490	18.050	35.370	51.950	67.250
		bruto	2.645	5.278	10.855	26.940	54.415	81.172	106.746
PZC editie Bevelanden/Tholen/St. Philipsland	PZBE	netto	1.410	2.850	5.180	12.880	25.120	36.850	46.990
		bruto	1.855	3.958	7.507	19.224	38.646	57.578	74.587
PZC editie Schouwen-Duiveland	PZSD	netto	800	1.640	3.060	7.290	13.720	19.540	25.020
		bruto	1.053	2.278	4.435	10.881	21.108	30.531	39.714
Wegener Dagbladen Brabant-Zeeland	CZ13	netto	22.700	42.870	83.090	201.430	392.320	579.500	761.830
		bruto	29.868	59.542	120.420	300.642	603.569	905.469	1.209.254
PZC + BN DeStem + Brabants Dagblad +	CZ20	netto	19.540	37.270	71.370	173.560	336.360	496.420	652.350
		bruto	25.711	51.764	103.435	259.045	517.477	775.656	1.035.476
PZC + BN DeStem + Brabants Dagblad regio Tilburg	CZ31	netto	14.260	27.030	51.950	126.170	245.350	361.700	475.300
		bruto	18.763	37.542	75.290	188.313	377.462	565.156	754.444
Wegener Dagbladen Totaal	WT10	netto	46.240	87.410	167.650	405.830	787.690	1.162.280	1.526.510
		bruto	60.842	121.403	242.971	605.716	1.211.831	1.816.063	2.423.032