




Werf talent in de regio met BN DeStem

Hoe beweegt personeel zich op de arbeidsmarkt en wat zijn hun belangrijkste drijfveren? Het Nationaal Onderzoek Arbeidsmarkt (NOA) geeft inzicht. Adverteer in BN DeStem om regionaal talent te werven! Met een uitgebreide doelgroep-analyse op regionaal- of brancheniveau kunt u doelgericht werven en dé kandidaat vinden.

Nationaal Arbeidsmarkt Onderzoek 2011: Oriëntatiegedrag, Reisbereidheid en Verhuisbereidheid BN DeStem

Oriëntatiegedrag



BN DeStem

- Actief 10%
- Latent 59%
- Niet 31%

Reisbereidheid voor een andere baan



BN DeStem

- Tot 30 minuten 64%
- 30 tot 60 minuten 30%
- Meer dan 60 minuten 6%

Verhuisbereidheid



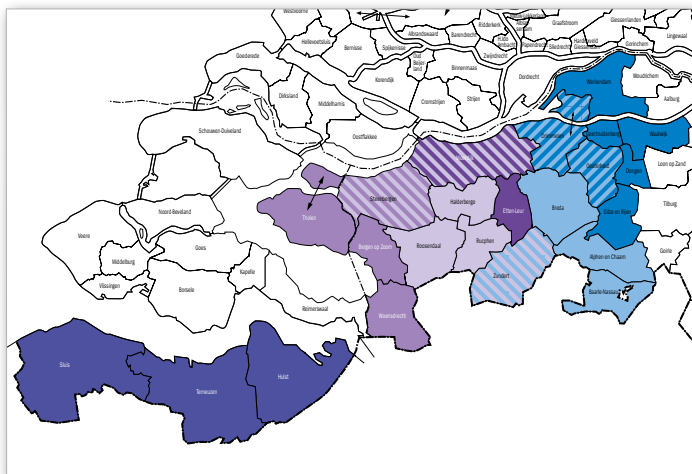
BN DeStem

- Niet 82%
- Wel 18%

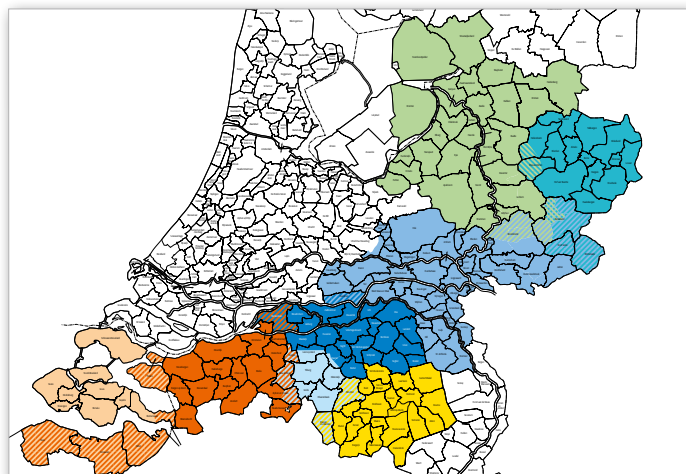
In het verspreidingsgebied van BN DeStem geeft 59% van de ondervraagden aan zich latent te oriënteren op een nieuwe baan. 94% van de ondervraagden in het verspreidingsgebied van BN DeStem wil binnen een uur op het werk zijn.

Van de werkenden in het verspreidingsgebied van BN DeStem is 18% bereid om te verhuizen voor een andere baan

Verspreidingsgebied BN DeStem



Verspreidingsgebied Wegener dagbladen




Bron: Nationaal Onderzoek Arbeidsmarkt 2011

Arbeidsmarkt bereik en mogelijkheden

Bereik BN DeStem

Titel, regio, combinatie of editie	Code	Aantal inwoners 13+	Bereik ma-za	Bereik za	In %
Wegener Dagbladen Totaal	WT10	5.060.200	2.366.700	2.538.400	50%
Wegener Dagbladen Brabant-Zeeland	CZ13	2.360.700	1.221.500	1.298.000	55%
Brabant Combinatie	CZ45	2.059.700	1.036.400	1.098.200	53%
Brabant Combinatie + De Gelderlander	WB52	3.313.000	1.494.400	1.590.800	48%
BN DeStem + PZC + Brabants Dagblad	CZ20	1.747.700	888.600	940.500	54%
BN DeStem + PZC + Brabants Dagblad regio Tilburg	CZ31	1.194.800	631.300	666.000	56%
BN DeStem + Brabants Dagblad	CZ52	1.446.700	703.400	740.700	51%
BN DeStem + Brabants Dagblad regio Tilburg	CZ63	893.800	446.100	466.200	52%
BN DeStem PZC Brabant-Zeeland	ZW10	944.900	514.200	540.400	57%
BN DeStem gehele oplage	BS10	735.900	352.800	366.500	50%
BN DeStem Roosendaal / Bergen op Zoom / Etten-Leur / Moerdijk	BSC6	290.000	155.400	162.200	56%
BN DeStem Breda / Oosterhout / Etten-leur / Moerdijk	BSC1	422.900	207.800	214.600	51%
BN DeStem Roosendaal / Bergen op Zoom	BSC2	221.000	121.200	126.000	57%
PZC BN DeStem Zeeuws Vlaanderen	ZW21	92.000	52.100	56.000	61%

Mogelijkheden



Adverteren op de personeelspagina's

Een personeelspagina is een pagina waarop personeelsadvertenties worden gebundeld tot hele pagina's. Dit vereenvoudigt de zoekfunctie voor de lezer. U kunt adverteren in de bovengenoemde vakformaten. De mogelijkheid om op redactiepagina's te adverteren bestaat ook. Voor meer informatie over de vakformaten, de definitie van een personeelsadvertentie of parallelprijzen verwijzen wij u naar onze website bndestem-pzcadverteren.nl/branche/personeel.

Personeelspagina's op JobTrack.nl

Alle personeelsadvertenties worden automatisch en gratis doorgeplaatst naar JobTrack.nl. Daarmee genereert u extra landelijk en regionaal bereik.

Twee pakketten: meer exposure bij JobTrack-doorplaatsing

Het is mogelijk om de doorplaatsing naar JobTrack.nl extra onder de aandacht van werkzoekenden te brengen. U hebt de keuze uit een tweetal pakketten.

► JobTrack Extra

Voor een extra bedrag van € 115,- heeft u nog meer exposure met uw vacature. Normale prijs € 150,-. Dit pakket bestaat uit de plaatsing van uw bedrijfslogo en een SponsoredJob. Hiermee wordt uw vacature 60 dagen prominent getoond op één van de pagina's van de door u geselecteerde functiecategorie.

► JobTrack Totaal

Voor een extra bedrag van € 240,- heeft u totale exposure met uw vacature. Normale prijs € 315,-. Het pakket bestaat uit een JobTrack Extra aangevuld met een BanenTopper. Dit is een vermelding van uw vacature gedurende een week op de homepage van het banengedeelte van de betreffende regionale dagbladsite.

Arbeidsmarkt tarieven

Arbeidsmarkt tarieven zaterdag in euro's exclusief BTW

Titel, regio, combinatie of editie	Code	1/1 S	1/2S	1/2L	3/8S	3/8L	5/16S	1/4S	1/4L	6/24L	3/16S	1/8L	1/12S	Billboard
		264x398	130x398	264x194	130x292	264x145	130x243	130x194	264x96	176x145	130x145	130x96	86x96	548x398
Wegener Dagbladen Totaal	WT10	87.251	43.626	43.626	32.720	32.720	27.266	21.813	21.813	21.813	16.360	10.907	7.271	186.967
Wegener Dagbladen Brabant-Zeeland	CZ13	45.383	22.691	22.691	17.019	17.019	14.182	11.346	11.346	11.346	8.510	5.672	3.781	97.248
Brabant Combinatie	CZ45	40.505	20.252	20.252	15.189	15.189	12.658	10.127	10.127	10.127	7.595	5.064	3.375	86.796
Brabant Combinatie + De Gelderlander	WB52	60.258	30.129	30.129	22.597	22.597	18.830	15.064	15.064	15.064	11.299	7.533	5.021	129.124
BN DeStem + PZC + Brabants Dagblad	CZ20	34.355	17.178	17.178	12.883	12.883	10.736	8.588	8.588	8.588	6.441	4.295	2.863	73.619
BN DeStem + PZC + Brabants Dagblad regio Tilburg	CZ31	24.721	12.360	12.360	9.270	9.270	7.726	6.181	6.181	6.181	4.636	3.090	2.060	52.974
BN DeStem + Brabants Dagblad	CZ52	29.509	14.754	14.754	11.065	11.065	9.221	7.378	7.378	7.378	5.533	3.689	2.459	63.232
BN DeStem + Brabants Dagblad regio Tilburg	CZ63	19.843	9.922	9.922	7.440	7.440	6.200	4.961	4.961	4.961	3.721	2.479	1.653	42.520
BN DeStem PZC Brabant-Zeeland	ZW10	18.783	9.392	9.392	7.044	7.044	5.870	4.696	4.696	4.696	3.522	2.348	1.565	40.250
BN DeStem gehele oplage	BS10	15.481	7.741	7.741	5.806	5.806	4.837	3.870	3.870	3.870	2.902	1.935	1.290	33.173

Arbeidsmarkt tarieven vrijdag in euro's exclusief BTW

Titel, regio, combinatie of editie	Code	1/1 S	1/2S	1/2L	3/8S	3/8L	5/16S	1/4S	1/4L	6/24L	3/16S	1/8L	1/12S	Billboard
		264x398	130x398	264x194	130x292	264x145	130x243	130x194	264x96	176x145	130x145	130x96	86x96	548x398
Wegener Dagbladen Totaal	WT10	85.979	42.991	42.991	32.242	32.242	26.869	21.495	21.495	21.495	16.121	10.747	7.166	184.241
Wegener Dagbladen Brabant-Zeeland	CZ13	45.383	22.691	22.691	17.019	17.019	14.182	11.346	11.346	11.346	8.510	5.672	3.781	97.248
Brabant Combinatie	CZ44/ CZ45	40.505	20.252	20.252	15.189	15.189	12.658	10.127	10.127	10.127	7.595	5.064	3.375	86.796
BN DeStem Brabant	BS	14.812	7.406	7.406	5.554	5.554	4.629	3.703	3.703	3.703	2.778	1.852	1.234	31.740
BN DeStem editie Etten-Leur/Moerdijk, Roosendaal, Bergen op Zoom	BSC6	7.392	3.696	3.696	2.773	2.773	2.310	1.849	1.849	1.849	1.386	924	617	15.840
BN DeStem editie Breda, Oosterhout, Etten-Leur/Moerdijk	BSC1	7.665	3.832	3.832	2.875	2.875	2.395	1.916	1.916	1.916	1.437	958	639	16.425
BN DeStem editie Roosendaal/ Bergen op Zoom	BSC2	6.240	3.121	3.121	2.341	2.341	1.950	1.560	1.560	1.560	1.170	780	521	13.372
BN DeStem PZC Brabant-Zeeland	ZW10	18.783	9.392	9.392	7.044	7.044	5.870	4.696	4.696	4.696	3.522	2.348	1.565	40.250
PZC BN DeStem Zeeuws Vlaanderen	ZW21	3.422	1.712	1.712	1.283	1.283	1.069	856	856	856	642	427	285	7.334

Bovenstaande advertentietarieven gelden voor zwart-witadvertenties. De kleurtoeslag voor het gebruik van één kleur in uw advertentie is 25% en voor full colour 50%.

Arbeidsmarkt geldcontracten en contractkortingen

Hoe werkt een geldcontract?

Als u regelmatig adverteert in de gehele oplage of in de edities van BN DeStem kunt u een geldcontract afsluiten. U ontvangt dan een korting die is gebaseerd op het budget dat u wilt besteden aan adverteren bij onze uitgeverij. De bestedingen aan een gewone advertentie, maar ook aan een personeelsadvertentie, rubrieksadvertentie, insteaker of internetadvertentie tellen mee voor de contractverplichting. Vraag uw accountmanager naar de spelregels.

In de voorbeelden praten we over netto en bruto. Met netto bedoelen we het daadwerkelijke bedrag dat de adverteerder betaalt, waar de korting al vanaf is. Met bruto bedoelen we de totale waarde van het pakket, zonder de korting.

Voorbeeld: op basis van het budget

- > U heeft een budget van € 30.000,- en wilt advertenties plaatsen in de gehele oplage van bijvoorbeeld BN DeStem (BS).
- > Bij een campagne van € 30.000,- netto heeft u volgens de tabel recht op een contractkorting van 31%.
- > Dankzij deze korting kunt u advertenties plaatsen in BN DeStem ter waarde van bruto € 43.478,26.
- > U berekent dit als volgt: € 30.000,- x (100/69).

Voorbeeld: op basis van een campagne

- > U wilt een aantal advertenties plaatsen met een bepaalde frequentie, met andere woorden u stelt een campagne vast.
- > De tariefwaarde van deze campagne blijkt bijvoorbeeld € 12.000,- te zijn.
- > U komt in aanmerking voor 24% korting op dit bruto bedrag.
- > Dankzij de korting betaalt u dus netto € 9.120,- voor een campagne met een waarde van € 12.000,- bruto.
- > U berekent dat als volgt: € 12.000,- x (76/100).

Bij een netto budget van € 30.000,- hoort een contractkorting van 31%

Contractkorting	Code	Besteding in €	24%	28%	31%	33%	35%	36%	37%
BN DeStem Brabant	BS	netto	6.550	12.570	24.820	59.960	116.550	172.090	225.930
		bruto	8.618	17.458	35.971	89.493	179.308	268.891	358.619

Bij een campagne met een bruto waarde van € 12.000,- hoort een contractkorting van 24%

Contractkortingen	Code	Besteding in €	24%	28%	31%	33%	35%	36%	37%
BN DeStem	BS10	netto	6.750	12.990	25.550	61.870	119.940	177.470	232.900
		bruto	8.882	18.042	37.029	92.343	184.523	277.297	369.683
BN DeStem Brabant	BS	netto	6.550	12.570	24.820	59.960	116.550	172.090	225.930
		bruto	8.618	17.458	35.971	89.493	179.308	268.891	358.619
BN DeStem Roosendaal, Bergen op Zoom, Etten-Leur/Moerdijk	BSC6	netto	3.490	6.550	12.990	31.250	60.600	90.060	118.030
		bruto	4.592	9.097	18.826	46.642	93.231	140.719	187.349
BN DeStem Breda, Oosterhout, Etten-Leur/Moerdijk	BSC1	netto	3.800	7.490	14.570	35.160	68.410	100.830	132.180
		bruto	5.000	10.403	21.116	52.478	105.246	157.547	209.810
BN DeStem Roosendaal/Bergen op Zoom	BSC2	netto	2.950	5.490	10.770	26.080	50.890	74.740	98.400
		bruto	3.882	7.625	15.609	38.925	78.292	116.781	156.190
BN DeStem PZC Brabant-Zeeland	ZW10	netto	9.600	18.370	36.210	88.160	171.980	254.440	333.830
		bruto	12.632	25.514	52.478	131.582	264.585	397.563	529.889
BN DeStem PZC Zeeuws-Vlaanderen	ZW21	netto	1.850	3.380	6.460	15.680	30.750	44.490	58.220
		bruto	2.434	4.694	9.362	23.403	47.308	69.516	92.413
Brabant Combinatie	CZ44CZ45	netto	19.540	37.050	71.370	172.510	335.090	494.510	650.980
		bruto	25.711	51.458	103.435	257.478	515.523	772.672	1.033.302
Brabant Combinatie + de Gelderlander	WB52	netto	34.520	65.460	125.530	304.480	591.120	872.470	1.145.390
		bruto	45.421	90.917	181.928	454.448	909.415	1.363.234	1.818.079
Wegener Dagbladen Brabant-Zeeland	CZ13	netto	22.700	42.870	83.090	201.430	392.320	579.500	761.830
		bruto	29.868	59.542	120.420	300.642	603.569	905.469	1.209.254
BN DeStem + PZC + Brabants Dagblad	CZ20	netto	19.540	37.270	71.370	173.560	336.360	496.420	652.350
		bruto	25.711	51.764	103.435	259.045	517.477	775.656	1.035.476
BN DeStem + PZC + Brabants Dagblad regio Tilburg	CZ31	netto	14.260	27.030	51.950	126.170	245.350	361.700	475.300
		bruto	18.763	37.542	75.290	188.313	377.462	565.156	754.444
BN DeStem + Brabants Dagblad	CZ52	netto	16.570	31.250	59.860	144.960	281.670	416.180	545.400
		bruto	21.803	43.403	86.754	216.358	433.338	650.281	865.714
BN DeStem + Brabants Dagblad regio Tilburg	CZ63	netto	11.090	21.220	40.440	97.970	190.040	281.670	369.510
		bruto	14.592	29.472	58.609	146.224	292.369	440.109	586.524
Wegener Dagbladen Totaal	WT10	netto	46.240	87.410	167.650	405.830	787.690	1.162.280	1.526.510
		bruto	60.842	121.403	242.971	605.716	1.211.831	1.816.063	2.423.032

Kijk voor actuele informatie op bndestem.nl/adverteren